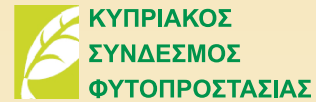
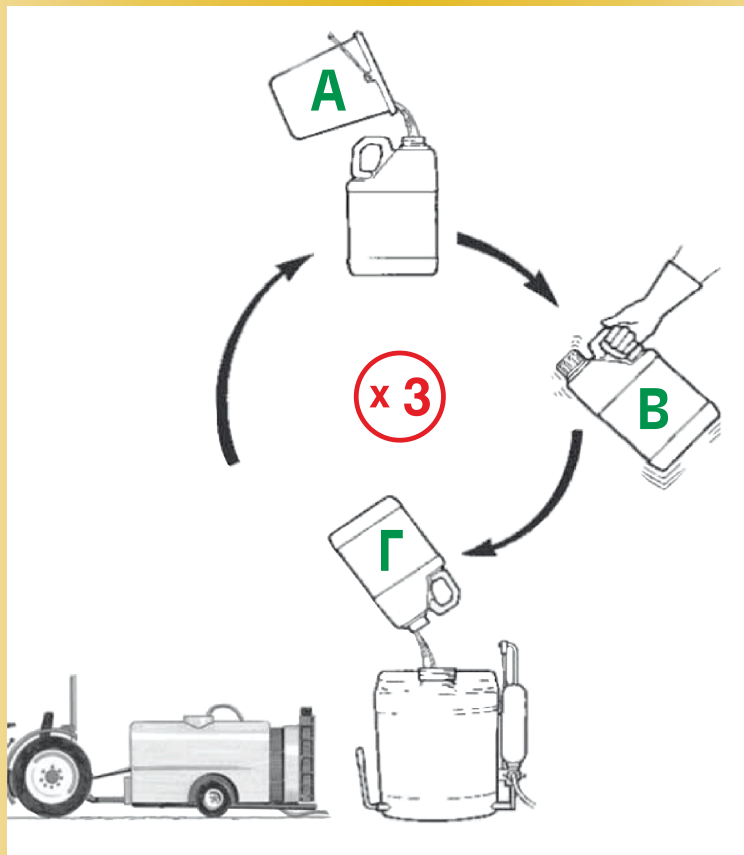


Τριπλό ξεπλύμα πλαστικών κενών φιαλών



φυτοπροστατευτικών προϊόντων



ΒΗΜΑ Α

Γεμίστε τη χρησιμοποιημένη κενή πλαστική φιάλη κατά το 1/3 του όγκου της με καθαρό νερό.

ΒΗΜΑ Β

Τοποθετείστε και πάλι το πώμα και ανακινείτε δυνατά, έτσι ώστε το νερό να καλύψει όλες τις εσωτερικές επιφάνειες της φιάλης.

ΒΗΜΑ Γ

Αδειάστε το νερό του ξεπλύματος στο ψεκαστικό δοχείο, κρατώντας ανάποδα τη συσκευασία για 30 δευτερόλεπτα ώστε να στραγγίσει καλά.

Επαναλάβετε τα παραπάνω βήματα
3 φορές, προσθέτοντας τα νερά
του ξεπλύματος στο ψεκαστικό δοχείο

ΑΣΦΑΛΕΙΑ ΣΤΗΝ ΕΡΓΑΣΙΑ

ΕΦΑΡΜΟΓΗ ΤΗΣ ΝΟΜΟΘΕΣΙΑΣ:

Πολλαπλή συμμόρφωση - Ορθολογική
χρήση των γεωργικών φαρμάκων

ΟΙΚΟΝΟΜΙΑ ΣΤΟΝ ΕΠΑΓΓΕΛΜΑΤΙΑ ΑΓΡΟΤΗ (Αξιοποίηση όλης της ποσότητας του προϊόντος)


ΠΡΟΣΤΑΣΙΑ ΤΟΥ ΠΕΡΙΒΑΛΛΟΝΤΟΣ

Διαχείριση π्लाστικών κενών φιαλών φυτοπροστατευτικών προϊόντων



Για υπεύθυνη και ορθή χρήση των φυτοπροστατευτικών προϊόντων ο ΚΥ.ΣΥ.Φ. συμβουλεύει:

- 1** Διαβάστε προσεκτικά τις οδηγίες που αναγράφονται στην ετικέτα.
- 2** Φοράτε πάντα τον απαραίτητο προσωπικό προστατευτικό εξοπλισμό (φόρμα - γάντια κλπ).
- 3** Αδειάστε πλήρως το περιεχόμενο της φιάλης στο ψεκαστικό δοχείο.
- 4** Ξεπλένετε **ΤΡΕΙΣ ΦΟΡΕΣ** την κενή φιάλη των φυτοπροστατευτικών προϊόντων με καθαρό νερό κατά τη διάρκεια της προετοιμασίας του ψεκαστικού διαλύματος. Προσθέστε τα νερά του ξεπλύματος στο ψεκαστικό δοχείο και ψεκάστε (δείτε πίσω πλευρά).
- 5** Τρυπήστε τις κενές ξεπλυμένες φιάλες για να μην μπορούν να χρησιμοποιηθούν ξανά.



- 6** Τοποθετείστε τις κενές ξεπλυμένες π्लाστικές φιάλες στις διάφανες π्लाστικές σακούλες συλλογής, **ΧΩΡΙΣ** τα πώματα.
- 7** Τοποθετείστε τα πώματα σε ξεχωριστές π्लाστικές σακούλες.
- 8** Κλείστε τις σακούλες προσωρινά και αποθηκεύστε τις σε ασφαλή μέρος.
- 9** Παραδώστε, τις γεμάτες σακούλες με τις καθαρές κενές π्लाστικές φιάλες και τις σακούλες με τα πώματα στους χώρους συλλογής που θα υποδειχθούν, από όπου θα συλλεχθούν για περαιτέρω νόμιμη και περιβαλλοντικά υπεύθυνη διαχείριση.

